



ФЕДЕРАЛЬНАЯ СЛУЖБА  
ГОСУДАРСТВЕННОЙ СТАТИСТИКИ

Территориальный орган Федеральной службы  
государственной статистики по Вологодской области  
(Вологдастат)

# Деловая активность строительных организаций Вологодской области



III квартал 2022 года



ФЕДЕРАЛЬНАЯ СЛУЖБА  
ГОСУДАРСТВЕННОЙ СТАТИСТИКИ

Территориальный орган Федеральной  
службы государственной статистики  
по Вологодской области (Вологдастат)

# Деловая активность строительных организаций

Вологодской области

III квартал 2022 года

- 01 ИНДЕКС ПРЕДПРИНИМАТЕЛЬСКОЙ УВЕРЕННОСТИ  
ОРГАНИЗАЦИЙ ВОЛОГОДСКОЙ ОБЛАСТИ  
В СТРОИТЕЛЬСТВЕ
- 02 ОСНОВНЫЕ ПОКАЗАТЕЛИ СТРОИТЕЛЬНОЙ  
ДЕЯТЕЛЬНОСТИ ОРГАНИЗАЦИЙ  
ВОЛОГОДСКОЙ ОБЛАСТИ
- 03 ОЦЕНКА ЭКОНОМИЧЕСКОЙ СИТУАЦИИ  
В СТРОИТЕЛЬНЫХ ОРГАНИЗАЦИЯХ  
ВОЛОГОДСКОЙ ОБЛАСТИ
- 04 ОСНОВНЫЕ ФАКТОРЫ, ОГРАНИЧИВАЮЩИЕ  
СТРОИТЕЛЬНУЮ ДЕЯТЕЛЬНОСТЬ  
ОРГАНИЗАЦИЙ ВОЛОГОДСКОЙ ОБЛАСТИ

\* Ежеквартальные данные оперативной статистики (по данным обследования деловой активности строительных организаций)

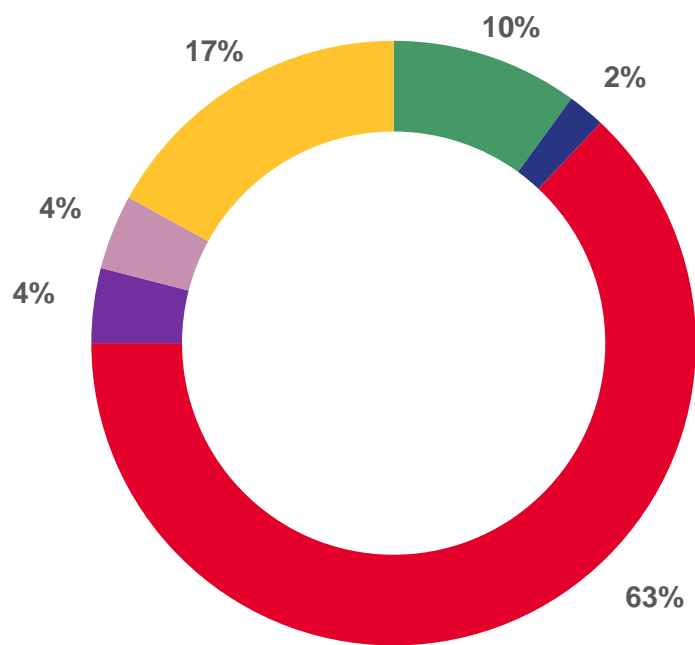




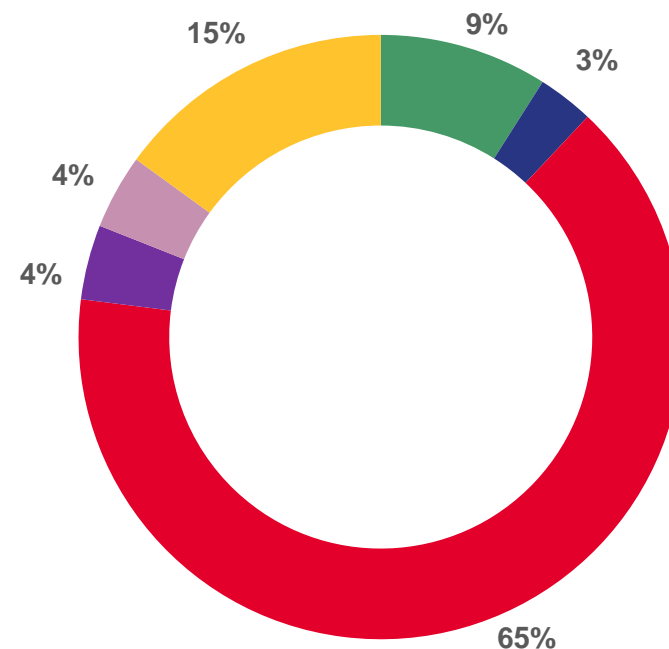
# НАПРАВЛЕНИЯ ДЕЯТЕЛЬНОСТИ СТРОИТЕЛЬНЫХ ОРГАНИЗАЦИЙ ВОЛОГОДСКОЙ ОБЛАСТИ

В ПРОЦЕНТАХ

III КВАРТАЛ 2021



III КВАРТАЛ 2022



Капитальный ремонт

Текущий ремонт

Другое

Новое строительство (реконструкция, расширение, модернизация):

жилых зданий

нежилых зданий

сооружений





# ИНДЕКС ПРЕДПРИНИМАТЕЛЬСКОЙ УВЕРЕННОСТИ ОРГАНИЗАЦИЙ ВОЛОГОДСКОЙ ОБЛАСТИ В СТРОИТЕЛЬСТВЕ<sup>1</sup>

БАЛАНС ОЦЕНОК<sup>2</sup>, В ПРОЦЕНТАХ

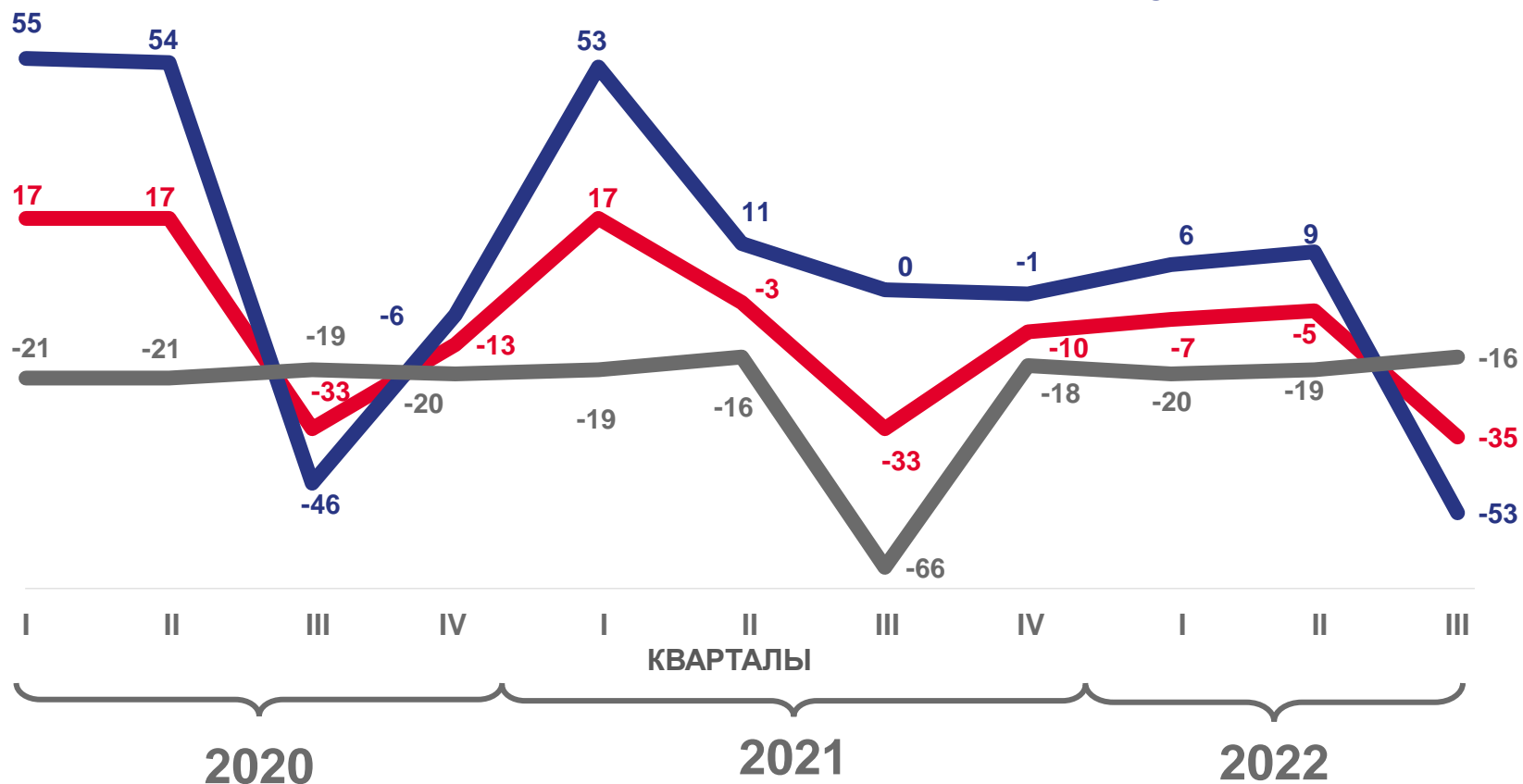
Динамика индекса предпринимательской уверенности

III КВАРТАЛ 2022 ГОДА

**-35%**

на **30** процентных  
пунктов

ниже, чем во II квартале  
2022 года



<sup>1</sup> Среднее арифметическое «балансов» оценок портфеля заказов и ожидаемого изменения численности занятых

<sup>2</sup> Баланс оценок - разница между процентом положительных и отрицательных ответов респондентов

— Индекс предпринимательской уверенности

— Численность занятых (прогноз)

— Оценка портфеля заказов (факт)

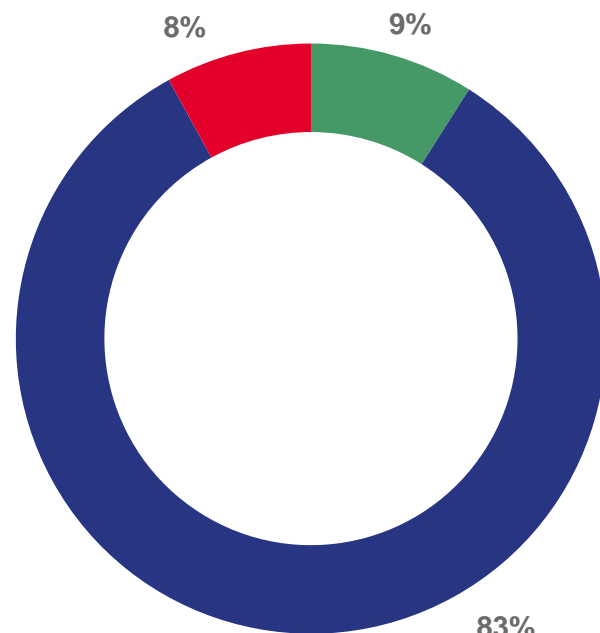




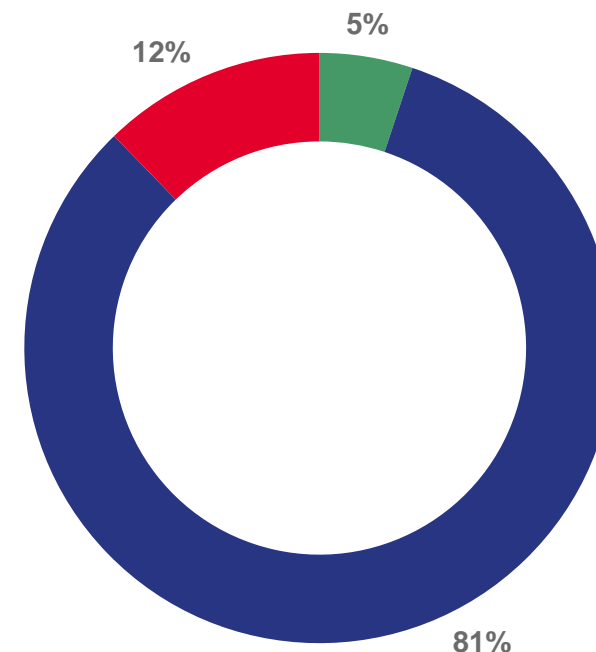
# ОЦЕНКА ЭКОНОМИЧЕСКОЙ СИТУАЦИИ В СТРОИТЕЛЬНЫХ ОРГАНИЗАЦИЯХ ВОЛОГОДСКОЙ ОБЛАСТИ

В ПРОЦЕНТАХ

III КВАРТАЛ 2021



III КВАРТАЛ 2022



благоприятная

удовлетворительная

неудовлетворительная

III КВАРТАЛ 2022 ГОДА

**6%**

благоприятная

**81%**

удовлетворительная

**13%**

неудовлетворительная





# ОСНОВНЫЕ ПОКАЗАТЕЛИ СТРОИТЕЛЬНОЙ ДЕЯТЕЛЬНОСТИ ОРГАНИЗАЦИЙ ВОЛОГОДСКОЙ ОБЛАСТИ

БАЛАНС ОЦЕНОК <sup>1</sup>, В ПРОЦЕНТАХ

## ПОКАЗАТЕЛИ

	III КВАРТАЛ 2022 ПО СРАВНЕНИЮ С II КВАРТАЛОМ 2022	IV КВАРТАЛ 2022 ПО СРАВНЕНИЮ СО III КВАРТАЛОМ 2022 (ПРОГНОЗ)	
Объем работ по виду деятельности «Строительство»	56	-52	↓
Число заключенных договоров	58	-53	↓
Численность занятых	55	-53	↓
Обеспеченность собственными финансовыми ресурсами	3	7	↑
Прибыль	59	4	↓
Просроченная кредиторская задолженность	-4	-4	
Просроченная дебиторская задолженность	-1	-5	↑
Цены на строительно-монтажные работы	23	22	↑

<sup>1</sup> Баланс оценок - разница между процентом положительных и отрицательных ответов респондентов



# ОСНОВНЫЕ ФАКТОРЫ, ОГРАНИЧИВАЮЩИЕ СТРОИТЕЛЬНУЮ ДЕЯТЕЛЬНОСТЬ ОРГАНИЗАЦИЙ ВОЛОГОДСКОЙ ОБЛАСТИ

В ПРОЦЕНТАХ

